

# Inspiron 15

3000 Series

## Quick Start Guide

Οδηγός γρήγορης έναρξης

Gyors üzembe helyezési útmutató

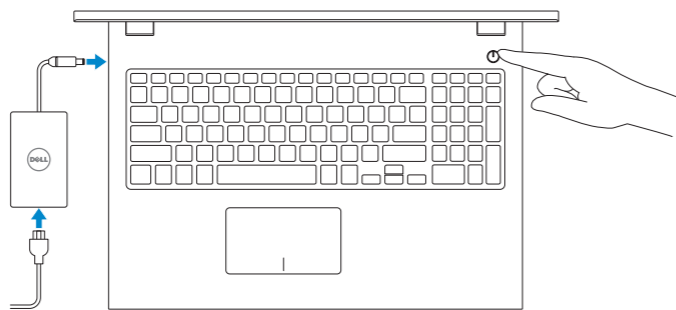
Guia de iniciação rápida

Hızlı Başlangıç Kılavuzu



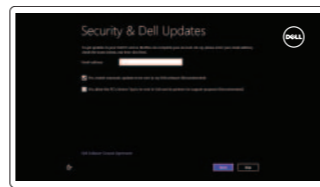
## 1 Connect the power adapter and press the power button

Συνδέστε τον προσαρμογέα ισχύος και πιάστε το κουμπί τροφοδοσίας  
Csatlakoztassa a tápadaptert és nyomja meg a bekapcsológombot  
Ligar o adaptador de alimentação e premir o botão de energia  
Güç adaptörünü takıp güç düğmesine basın



## 2 Finish Windows setup

Τέλος εγκατάστασης των Windows | Fejezje be a Windows beállítását  
Concluir a configuração do Windows | Windows kurulumunu tamamlayın



### Enable security and updates

Ενεργοποιήστε την ασφάλεια και τις ενημερώσεις

Engedélyezze a biztonságot és a frissítéseket

Activar funcionalidades de segurança e actualizações

Güvenlik ve güncellemeleri etkinleştirin



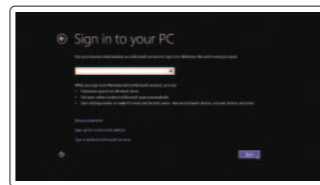
### Connect to your network

Συνδεθείτε στο δίκτυό σας

Csatlakozzon a hálózathoz

Estabelecer ligação à rede

Ağınıza bağlanın



### Sign in to your Microsoft account or create a local account

Πραγματοποιήστε είσοδο στον λογαριασμό σας στη Microsoft ή δημιουργήστε τοπικό λογαριασμό  
Jelentkezzen be Microsoft fiókjába, vagy hozzon létre helyi fiókot

Iniciar sessão numa conta Microsoft ou criar uma conta local

Microsoft hesabınıza oturum açma veya yerel bir hesap oluşturma

## 3 Explore resources

Εξερεύνηση πόρων | Fedezze fel a forrásokat  
Explorar os recursos | Kaynakları keşfedin



### Help and Tips

Βοήθεια και συμβουλές | Súlyó és tippek  
Ajuda e sugestões | Yardım ve İpuçları



### My Dell

Η Dell μου | Az én Dell számítógémem  
Meu Dell | Dell Bilgisayarı



### Register your computer

Δήλωση του υπολογιστή σας | Regisztrálja számítógépét  
Registrar o computador | Bilgisayarınızı kaydedin

## Shortcut keys

Πλήκτρα συντόμευσης | Billentyűkombinációk

Teclas de atalho | Kısayol tuşları



### Mute audio

Σίγαση ήχου | Hang némítása  
Silenciar o áudio | Sesi kapat



### Decrease volume

Μείωση ακουστικής έντασης | Hangerő csökkentése  
Diminuir o volume | Ses seviyesini düşür



### Increase volume

Αύξηση ακουστικής έντασης | Hangerő növelése  
Aumentar o volume | Ses seviyesini artır



### Play previous track/chapter

Αναπαραγωγή προηγούμενου κομματιού/κεφαλαίου  
Az előző zeneszám/fejezet lejátszása  
Reproduzir a faixa/capítulo anterior  
Önceki parçayı/bölümü oynat



### Play/Pause

Αναπαραγωγή/Παύση | Lejátszás/Szünet  
Reproduzir/pausa | Oynat/Duraklat



### Play next track/chapter

Αναπαραγωγή επόμενου κομματιού/κεφαλαίου  
Az következő zeneszám/fejezet lejátszása  
Reproduzir a faixa/capítulo seguinte | Sonraki parçayı/bölümü oynat



### Switch to external display

Μετάβαση σε εξωτερική οθόνη | Váltás külső kijelzőre  
Mudar para o ecrã externo | Harici ekrana geçiş yap



### Open Search charm

Άνοιγμα συμβόλου Search (Αναζήτηση) | Keresés szimbólum megnyitása  
Abrir o atalho Procurar | Arama tilsimini aç



### Toggle keyboard backlight (optional)

Εναλλαγή οπίσθιου φωτισμού πληκτρολογίου (προαιρετικά)  
Billentyűzet háttérvilágításának váltása (opcionális)  
Ligar/Desligar retroiluminação do teclado (opcional)  
Klavve işiğini değiştir (isteğe bağlı)



### Decrease brightness

Μείωση φωτεινότητας | Fényerő csökkentése  
Diminuir o brilho | Parlaklığı düşür



### Increase brightness

Αύξηση φωτεινότητας | Fényerő növelése  
Aumentar o brilho | Parlaklığı arttır



### Turn off/on wireless

Ενεργοποίηση/Απενεργοποίηση ασύρματης επικοινωνίας  
Vezeték nélküli funkció ki- vagy bekapcsolása  
Ligar/desligar a transmissão sem fios  
Kablosuz özelliğini aç/kapat



### Toggle Fn-key lock

Εναλλαγή κλειδώματος πλήκτρου Fn  
Fn-gomb zár ki-/bekapcsolása  
Ligar/desligar bloqueio da tecla Fn | Fn tuş kilidini değiştir

**NOTE:** For more information, see *Specifications at dell.com/support*.

**ΣΗΜΕΙΩΣΗ:** Για περισσότερες πληροφορίες, ανατρέξτε στην ενότητα *Προδιαγραφές* στον ιστότοπο [dell.com/support](http://dell.com/support).

**MEGJEGYZÉS:** További információért, lásd a *Specifications* részt a [dell.com/support](http://dell.com/support) oldalon.

**NOTA:** Para mais informações, consulte *Specifications* (Especificações) em [dell.com/support](http://dell.com/support).

**NOT:** Daha fazla bilgi için bkz. *Özellikler*, [dell.com/support](http://dell.com/support).

## Product support and manuals

Υποστήριξη και εγχειρίδια προϊόντων  
Terméktámogatás és kézikönyvek  
Suporte de produtos e manuais  
Ürün desteği ve kılavuzlar

[dell.com/support](http://dell.com/support)

[dell.com/support/manuals](http://dell.com/support/manuals)

[dell.com/windows8](http://dell.com/windows8)

## Contact Dell

Επικοινωνία με την Dell | Kérjen segítséget a Dell szakembereitől  
Contactar a Dell | Dell'e başvurun

[dell.com/contactdell](http://dell.com/contactdell)

## Regulatory and safety

Ρυθμιστικοί φορείς και ασφάλεια | Szabályozások és biztonság  
Regulamentos e segurança | Mevzuat ve güvenlik

[dell.com/regulatory\\_compliance](http://dell.com/regulatory_compliance)

## Regulatory model and type

Μοντέλο και τύπος κατά τους ρυθμιστικούς φορείς  
Szabályozási modell és típus  
Modelo e tipo regulamentares  
Yasal model ve tip

**P40F**

**P40F001/P40F002**

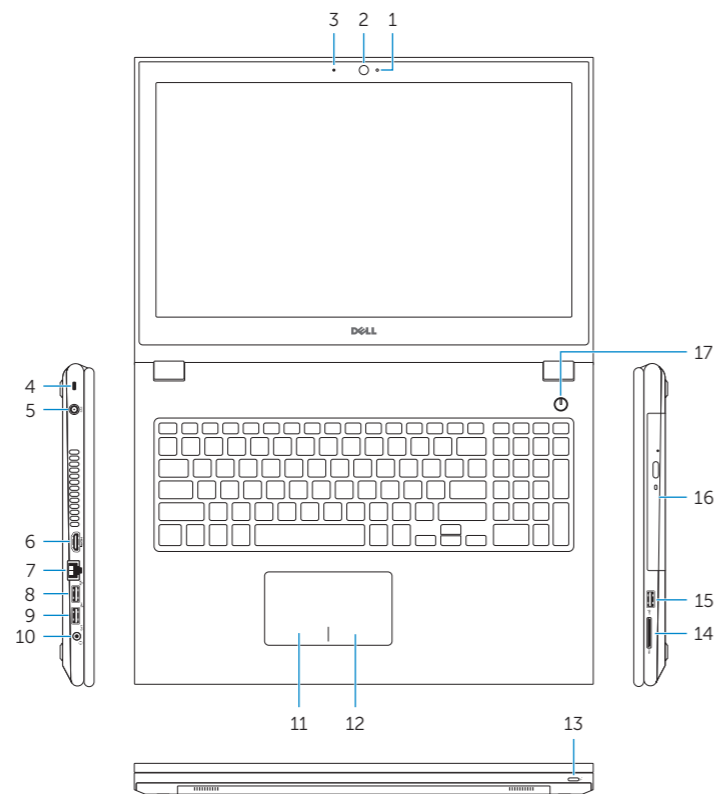
## Computer model

Μοντέλο υπολογιστή | Számítógép modell  
Modelo do computador | Bilgisayar modeli

**Inspiron 15-3541/15-3542**

## Features

Δυνατότητες | Jellemzők | Funcionalidades | Özellikler



1. Camera-status light
2. Camera
3. Microphone
4. Security-cable slot
5. Power-adapter port
6. HDMI port
7. Network port
8. USB 2.0 port
9. USB 3.0 port
10. Headset port

11. Left-click area
12. Right-click area
13. Power and battery-status light
14. Media-card reader
15. USB 2.0 port
16. Optical drive
17. Power button
18. Regulatory label
19. Service Tag

1. Λυχνία κατάστασης κάμερας
2. Κάμερα
3. Μικρόφωνο
4. Υποδοχή καλωδίου ασφαλείας
5. Θύρα προσαρμογέα ισχύος
6. Θύρα HDMI
7. Θύρα δικτύου
8. Θύρα USB 2.0
9. Θύρα USB 3.0
10. Θύρα ακουστικών
11. Περιοχή αριστερού κλικ
12. Περιοχή δεξιού κλικ

1. Kamera állapot jelzőfény
2. Kamera
3. Mikrofon
4. Biztonsági kábel foglalata
5. Tápadapter port
6. HDMI port
7. Hálózati port
8. USB 2.0 port
9. USB 3.0 port
10. Fejhallgató port
11. Bal oldali kattintás terület
12. Jobb oldali kattintás terület

13. Λυχνία κατάστασης τροφοδοσίας και μπαταρίας
14. Μονάδα ανάγνωσης καρτών μέσω
15. Θύρα USB 2.0
16. Μονάδα οπτικού δίσκου
17. Κομπι τροφοδοσίας
18. Ετικέτα ρυθμιστικών φορέων
19. Ετικέτα εξυπηρέτησης

13. Tápellátás és akkumulátor állapot jelzőfény
14. Médiakártya-olvasó
15. USB 2.0 port
16. Optikai meghajtó
17. Bekapcsológomb
18. Szabályozási címke
19. Szervizcímke

1. Luz de estado da câmara
2. Câmera
3. Microfone
4. Ranhura do cabo de segurança
5. Porta do adaptador de alimentação
6. Porta HDMI
7. Porta de rede
8. Porta USB 2.0
9. Porta USB 3.0
10. Porta de auscultadores
11. Área de clique com o botão esquerdo

1. Kamera durum ışığı
2. Kamera
3. Mikrofon
4. Güvenlik kablosu yuvası
5. Güç adaptörü bağlantı noktası
6. HDMI bağlantı noktası
7. Ağ bağlantı noktası
8. USB 2.0 bağlantı noktası
9. USB 3.0 bağlantı noktası
10. Mikrofonlu kulaklık bağlantı noktası
11. Sol tıklatma alanı
12. Sağ tıklatma alanı

12. Área de clique com o botão direito
13. Luz de energia e estado da bateria
14. Leitor de cartões de memória
15. Porta USB 2.0
16. Unidade óptica
17. Botão de alimentação
18. Etiqueta regulamentar
19. Etiqueta de serviço

13. Güç ve pil durum ışığı
14. Ortam kartı okuyucu
15. USB 2.0 bağlantı noktası
16. Optik sürücü
17. Güç düğmesi
18. Yasal etiket
19. Servis Etiketi

